

# VIE DE LA SOCIÉTÉ

## ASSEMBLÉE GÉNÉRALE DU 27 JANVIER 2018

L'ASSEMBLÉE GÉNÉRALE de la Société préhistorique française s'est tenue le samedi 27 janvier 2018 au Muséum national d'histoire naturelle, à Paris, sous la présidence de C. Mordant. Le rapport moral et d'activités, présenté par J.-M. Pétilion, et le rapport financier, présenté par D. Mordant, ont été adoptés à l'unanimité. Ont suivi un bilan du *Bulletin* préparé par M. Sauvage et N. Naudinot, et un bilan de notre présence sur Internet présenté par L. Mevel. Les résultats des votes pour le renouvellement du tiers du conseil d'administration sont présentés à la fin du rapport moral.

### RAPPORTS MORAL ET D'ACTIVITÉS

Chers collègues, chers amis,

L'année qui vient de s'écouler a été à nouveau bien remplie pour la SPF. Comme de coutume, je commencerai par remercier nos principaux partenaires scientifiques et financiers : l'Institut des sciences humaines et sociales du CNRS, qui nous a renouvelé cette année son indispensable soutien en personnel ; le ministère de la Culture, qui continue à financer l'ensemble de nos publications ; et le Centre national du livre, qui a reconduit – et même augmenté – en 2017 le soutien qu'il avait accordé à la SPF en 2016.

Je voudrais aussi remercier, pour son implication dans la vie de l'association, l'ensemble du conseil d'administration, en particulier les membres du bureau, ainsi que les membres du comité de rédaction du *Bulletin* pour leur investissement dans le maintien et l'amélioration de la qualité de nos publications.

Merci également bien sûr, pour leur travail constant, à notre secrétaire-comptable Cécile Tardif et à notre secrétaire de rédaction, Martin Sauvage. Dans le cas de Martin, ces remerciements prennent une tonalité un peu particulière cette année puisque Martin va clôturer sous peu sept ans de travail pour la SPF avant de partir vers d'autres horizons et de laisser la place à son successeur – j'en dirai un mot plus loin.

Dans le même ordre d'idées, c'est l'occasion ici de particulièrement remercier Ann Sautier, qui a assuré pendant des années la relecture des résumés et des légendes en anglais du *Bulletin*. C'est une tâche qu'elle souhaite aujourd'hui interrompre après s'en être parfaitement et fidèlement acquittée pendant une bonne quinzaine d'années.

### Adhérents, abonnés et envoi du *Bulletin*

L'année dernière, j'avais commencé par signaler la poursuite de l'érosion progressive du nombre de nos abonnés, selon une tendance constante depuis le milieu des années 1970. Cette année, une note un peu plus optimiste s'impose : nous avons en effet eu en 2017, pour la première fois depuis longtemps, une légère augmentation des abonnements (tabl. 1 et fig. 1). Cette évolution est entièrement due à la mise en place de notre nouvelle formule d'abonnement numérique : parmi les personnes physiques, sur les 77 nouveaux abonnés (non compris 81 réabonnements tardifs), 37 ont choisi cette formule ; et, s'ils n'avaient pas été là, le solde aurait à nouveau été légèrement négatif cette année. C'est donc une tendance modeste, qui reste à confirmer dans les années à venir, mais qui nous conforte en tout cas dans l'idée que cette formule numérique renforce l'attractivité du *Bulletin*. Avec 53 personnes (tabl. 2), le nombre d'adhérents

	Personnes physiques						Personnes morales		Total
	Nouveaux ab' et réab' tardifs	AS deviennent ab'	Démissions	Décès	Ab' deviennent AS	Suspendus pour non paiement	Nouveaux ab' et réab' tardifs	Démissions, suppressions	
France	128	9	-12	-5	-2	-36	4	-9	77
Zone euro	5	0	0	-1	0	-4	2	-2	0
Hors zone euro	15	1	-1	-2	0	0	4	-3	14
Total	148	10	-13	-8	-2	-40	10	-14	91
Total général			95				-4		

Tabl. 1 – Évolution des abonnés de 2016 à 2017. ab' : abonnements ; AS : adhérents simples.

## Évolution du nombre d'abonnés payants de 1968 à 2017

(dont membres à vie ; hors gratuits, échanges, présidents d'honneur et hommages)

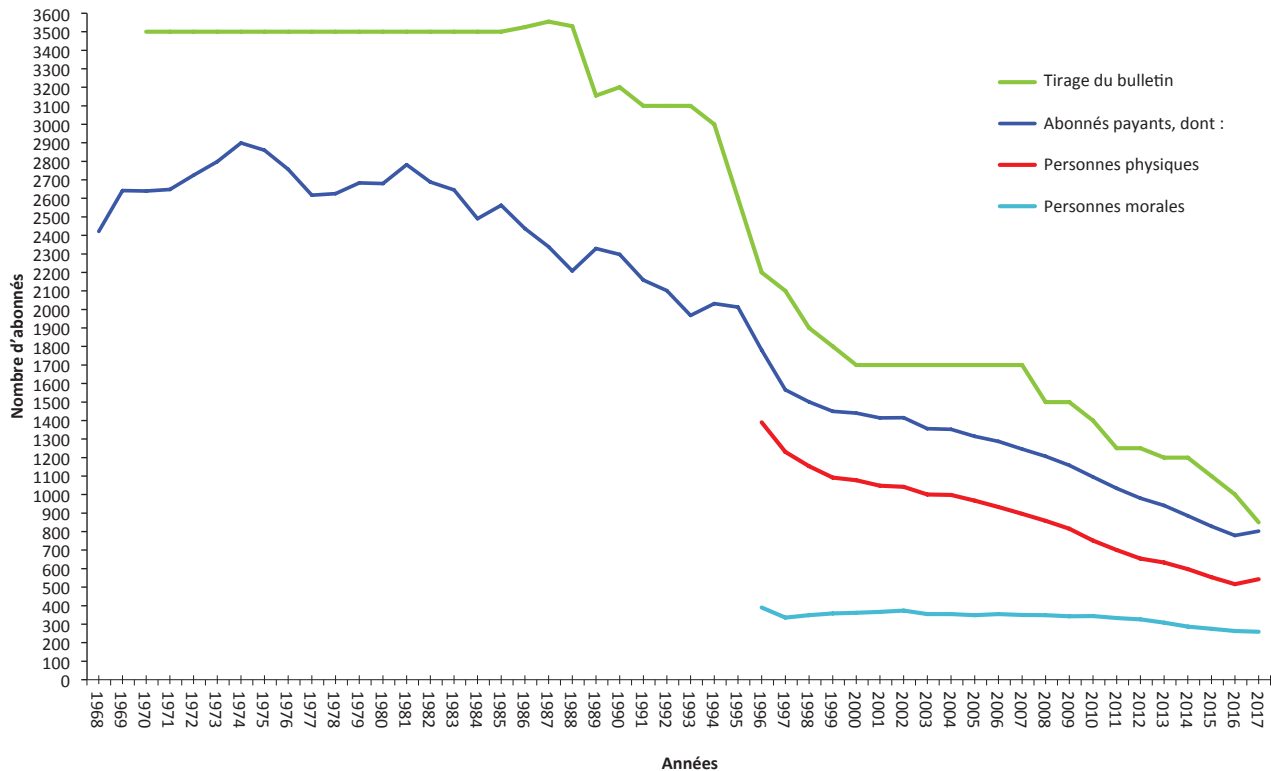


Fig. 1 – Évolution des abonnements au *Bulletin* depuis 1968. Le tirage du *Bulletin* est indiqué à partir de 1970, et le détail des personnes physiques et morales à partir de 1996.

simple est resté, lui, relativement stable en 2017 après avoir nettement baissé en 2016 (de 75 à 58).

Je souhaitais également insister cette année sur l'évolution de nos abonnements de personnes morales – associations, bibliothèques, centres de documentation, etc. Cette ligne est plus stable que celle des personnes physiques (fig. 1), mais elle tend tout de même à baisser très progressivement : nous perdons chaque année entre un et vingt abonnements d'institutions diverses, et nous sommes ainsi passés en dix ans, dans cette catégorie, de 350 à 250 abonnements payants. C'est pourquoi j'insiste ici auprès de tous ceux d'entre vous qui font partie d'un laboratoire, d'un centre de recherche ou d'un institut : faites en sorte que votre bibliothèque, votre centre de documentation, s'abonne, se réabonne ou reste abonné au *Bulletin*. Si vous ne deviez retenir qu'un seul message de cette assemblée générale, ce serait celui-ci : abonnez vos bibliothèques ! Ces abonnements institutionnels sont le socle de notre lectorat, ce sont eux qui assurent la stabilité de notre diffusion, et il ne faut pas que cette base continue à s'éroder. Accessoirement, la somme représentée par l'abonnement au *Bulletin* est une goutte d'eau par rapport à l'espèce de racket planétaire organisé par les géants de l'édition scientifique commerciale, et contre lequel la communauté scientifique semble heureusement se mobiliser de plus en plus aujourd'hui.

Bref, revenons à notre propos. En 2017, le *Bulletin* fut imprimé à 850 exemplaires, dont 782 ont été envoyés, soit

93 envois gratuits et 689 abonnés payants (tabl. 3). S'y ajoutent 113 abonnements exclusivement numériques : 37 nouveaux abonnés et 76 anciens abonnés qui passent du papier au PDF. On peut donc dire aujourd'hui que, pour les personnes physiques – seules à pouvoir bénéficier de cette formule –, le *Bulletin de la SPF* est une revue dont environ 21 % des abonnés ne consultent plus que la version numérique. Les abonnements payants se répartissent en quatre catégories, selon des proportions qui changent peu d'une année sur l'autre : 58 % de personnes physiques résidant en France, 9 % de personnes physiques résidant à l'étranger, 16 % de personnes morales françaises et 17 % de personnes morales étrangères.

### Évolution du *Bulletin*

Ce *Bulletin* 2017 a continué d'évoluer par rapport à celui que vous avez connu en 2016. Il y a tout d'abord, je l'ai dit, la mise en place de l'abonnement numérique, annoncé lors de la précédente assemblée générale, effectif depuis un an, et qui a rencontré un certain succès.

Il y a ensuite, comme vous avez pu le voir, la présence dans chaque numéro d'un éditorial, rédigé par les membres du bureau, et qui a pour but d'informer les sociétaires de l'évolution éditoriale du *Bulletin* et des actualités marquantes de la SPF.

Nous avons aussi, comme nous l'avions annoncé en début d'année dernière, basculé exclusivement en ligne

	Nouveaux AS	Ab. deviennent AS	Démissions	Suspendus pour non paiement	Décès	Deviennent adhérents abonnés	Total
France	5	2	5	-5	-1	-9	-3
Zone euro	0	0	0	0	0	0	0
Hors zone euro	0	0	0	-1	0	-1	-2
Total	5	2	5	-6	-1	-10	-5

**Tabl. 2** – Évolution des adhérents simples de 2016 à 2017 (effectif 2017 : 53). ab. : abonnés; AS : adhérents simples.

	PAYANTS			GRATUITS					
	Personnes physiques		P. morales	Personnes physiques		Personnes morales			
	Membres à vie	Abonnés	Abonnés	Initiative SPF et hommage	Présidents d'honneur	Échanges	Initiative SPF et hommage	CNRS	Culture
France	16	359 + 94	126	0	5	2	7	3	31
Zone euro	2	27 + 5	75	0	0	20	1	1	0
Hors zone euro	2	24 + 14	58	1	0	18	2	2	0
Total	20	410 + 113	259	1	5	40	10	6	31
Total général	802			93					

**Tabl. 3** – Répartition des abonnements au *Bulletin* en 2017, pour 782 envois et 113 abonnements exclusivement numériques. p. : personnes. Dans la colonne « payants, personnes physiques, abonnés », le chiffre de gauche est celui des abonnés ayant choisi la formule « papier et numérique », le chiffre de droite celui des abonnements exclusivement numériques.

les rubriques d'actualités (calendrier des colloques et expositions, parutions récentes). Vous retrouverez donc ces informations sur notre site web (onglet « à noter »), dans notre *newsletter* et sur notre compte Twitter, mais plus dans la version « papier » du *Bulletin*. Les raisons de ce choix ont été exposées dans l'éditorial du premier bulletin de 2017 et je n'y reviens pas.

Enfin, nous avons poursuivi cette année un travail entamé il y a trois ans et qui faisait lui-même suite à des tentatives plus anciennes : le déstockage des anciens numéros du *Bulletin*, dont nous possédions des reliquats parfois très importants. Il est encore trop tôt pour en dresser un bilan définitif, mais on peut déjà dire que ce chantier a fortement avancé en 2017, avec une distribution gracieuse de collections plus ou moins complètes à plusieurs dizaines d'institutions de recherche en France, et à des bibliothèques étrangères par l'intermédiaire du service de documentation du Centre archéologique européen de Bibracte. Le bureau de la SPF voudrait remercier vivement à ce sujet Marc Talon, Yann Lorrain, Alain Anton, Vincent Guichard et Raphaël Moreau, dont l'aide a été cruciale.

L'évolution du BSPF se poursuivra en 2018 sur au moins trois points. D'abord un point mineur : la fonction de directeur de publication du *Bulletin* – autrement dit, son responsable légal – ne sera plus assurée par le secrétaire général de la SPF mais par son président, ce qui est à la fois plus logique et plus conforme à la législation.

Le deuxième changement est la réévaluation des tarifs d'abonnement, que vous avez déjà pu constater en réglant votre cotisation 2018. Cette augmentation, votée lors de la dernière assemblée générale et adoptée en conseil d'administration, a été rendue nécessaire par la baisse des

revenus associatifs et par l'inflation, les tarifs étant auparavant restés stables pendant quatre ans. Ces nouveaux tarifs ne changeront pas en 2019.

Le troisième changement est, comme je l'ai évoqué plus haut, le remplacement du secrétaire de rédaction. Comme certains d'entre vous le savent, Martin Sauvage a toujours eu deux casquettes, secrétaire de rédaction et archéologue; mais cette seconde casquette a fini par l'emporter puisque, en 2017, il a été appelé par le ministère des Affaires étrangères à diriger une des missions archéologiques françaises au Liban, ce qui laissait évidemment peu de place à la fabrication du *Bulletin*. Nous nous réjouissons que le poste de Martin à la SPF ait pu lui servir de tremplin pour ces nouvelles fonctions; et nous nous réjouissons également que la transition ait pu se faire dans la souplesse avec son successeur, Quentin Chambon, qui le remplacera dans son rôle à partir du mois d'avril. Bienvenue donc à Quentin, félicitations à toi, Martin, et merci pour tout ce que tu as apporté à la SPF pendant sept ans. Je n'oublie pas de remercier tous ceux qui ont permis de faire aboutir ce dossier administrativement complexe : Fabrice Boudjaaba, Odile Contat, Myriam Danon-Szmydt, Frédéric Hurlet, Isabelle Sidéra et François Villeneuve.

## Mémoires

Je n'évoquerai pas notre site web ni nos séances en ligne, dont Ludovic vous parlera plus longuement. Du côté des ouvrages non périodiques papier, la SPF n'a édité cette année qu'un seul nouveau titre, la publication de la thèse de Thomas Huet sur les gravures piquetées du mont

Bego ; on peut se consoler de cette courte liste en disant que l'ouvrage a été très bien accueilli et s'est bien vendu. Quoi qu'il en soit, et comme tous les ans, je remercie toutes les personnes qui nous ont permis de poursuivre cette activité d'édition, plus particulièrement Jacques Tarrête.

Le faible nombre de manuscrits dans cette collection tient au fait qu'il s'agit essentiellement d'une série de monographies de sites, et que nous avons pu constater que de plus en plus de nos collègues éprouvent légitimement de grandes difficultés à libérer le temps considérable nécessaire à la mise sur pied d'un manuscrit collectif de ce type. Mais cela ne signifie pas que le calendrier de commande de la SPF soit vide : plusieurs ouvrages sont « dans les tuyaux » pour 2018-2019, même si leur finalisation a parfois pris plus de temps que prévu. Sans compter que, en parallèle, la publication de notre dernier congrès – le CPF d'Amiens, en 2016 – avance rapidement sous la houlette de Jean-Pierre Fagnart et Cyril Montoya.

### Évènements

Cette évocation de notre congrès me fournit une transition vers le sujet des événements scientifiques organisés par la SPF. Comme d'habitude, et comme annoncé l'année dernière, nous avons eu en 2017 deux séances : une organisée à Paris en avril par Marianne Christensen et Nejma Goutas autour de questions de technologie osseuse ; et une seconde organisée à Agde en octobre par Thibault Lachenal et Yves Billaud sur les sites littoraux de l'âge du Bronze. Les deux séances ont eu beaucoup de succès, elles sont actuellement en cours de publication, et c'est l'occasion ici d'en remercier à nouveau les organisateurs.

L'année 2018 sera en revanche assez particulière de ce point de vue à cause de la tenue à Paris du 18<sup>e</sup> congrès mondial de l'UISPP, qui va mobiliser les forces de la communauté des préhistoriens et auquel nombre d'entre nous ont bien entendu l'intention de participer. Comme nous nous en sommes expliqués dans l'éditorial du dernier *Bulletin*, pour éviter la dispersion des initiatives, et à l'instar de plusieurs autres associations de Préhistoire, la SPF a souhaité établir avec le comité d'organisation du congrès les bases d'un partenariat ; et c'est ainsi que, grâce à l'engagement de tous, deux sessions de ce congrès seront labellisées comme « séances de la SPF » et publiées dans notre collection de suppléments en ligne.

La première session, « Magdalenian Phases in Cantabria and Aquitaine: What are we talking about? » est organisée par L. G. Straus et M. Langlais et rassemblera des spécialistes du Paléolithique supérieur récent dans le Sud de la France et le Nord de la péninsule Ibérique. La seconde session, « La spécialisation des productions et les spécialistes », est organisée par R. Peake, S. Bauvais, C. Hamon et C. Mordant en collaboration avec la commission des âges des Métaux de l'UISPP et les associations Interneo, APRAB, AFEAF et RMPR. Elle rassemblera des spécialistes du Néolithique aux âges des Métaux autour de la question des productions spécialisées, pro-

blématique centrale de l'étude des techniques pour cette période.

### Patrimoine

Je terminerai par une information concernant le patrimoine de la SPF. Nous avons évoqué il y a un an un projet très avancé de conventionnement avec le musée de l'Homme et le Muséum national d'histoire naturelle, pour l'accueil de l'ensemble de notre patrimoine mobilier (bibliothèque, archives, collections, œuvres d'art). Eh bien, c'est fait : la convention a été signée le 22 juin dernier, ici même au Muséum. La SPF reste bien sûr propriétaire de son patrimoine, mais la conservation et la gestion en sont désormais confiées à une institution publique, pérenne et prestigieuse, qui a bien plus d'expérience et de moyens que nous en la matière. Nous sommes donc particulièrement heureux de ce partenariat. Je remercie à nouveau très vivement Gilbert Pion et Daniel Mordant pour leur investissement sur ce dossier, et nous remercions également nos interlocuteurs Claire Gaillard, Michel Guiraud, Stéphanie Renault et Anne Nivart, ainsi que Jean-Denis Vigne.

### Élections

Les résultats des votes, dépouillés lors de l'assemblée générale qui s'est tenue au Muséum national d'histoire naturelle à Paris le 27 janvier 2018, sont les suivants :

Votants : 80 ; exprimés : 72

M<sup>me</sup> Laurence BURNEZ-LANOTTE : 69 voix  
 M. Sylvain DUCASSE : 67 voix  
 M. José GOMEZ DE SOTO : 63 voix  
 M. Cyril MONTOYA : 69 voix  
 M. Daniel MORDANT : 69 voix  
 M. Nicolas NAUDINOT : 70 voix  
 M<sup>me</sup> Rebecca PEAKE : 69 voix  
 M. Jack POISSON : 32 voix  
 M. Marc TALON : 67 voix

Sont élus au conseil d'administration de la SPF : M<sup>mes</sup> Laurence Burnez-Lanotte et Rebecca Peake et MM. Sylvain Ducasse, José Gomez de Soto, Cyril Montoya, Daniel Mordant, Nicolas Naudinot et Marc Talon.

La composition du bureau est annoncée dans les premières pages du *Bulletin*.

Il me reste, pour terminer, à vous adresser tous mes vœux pour cette nouvelle année.

Le secrétaire général  
 Jean-Marc PÉTILLON

## BILAN FINANCIER 2017

### Résultats 2017

Les comptes de l'exercice 2017 (du 1<sup>er</sup> décembre 2016 au 30 novembre 2017) ont été établis selon les procédures de la comptabilité d'engagement et vérifiés par notre cabinet d'expert-comptable, Pluriel-Consultants, ce qui nous dispense dorénavant de les soumettre à deux censeurs.

Les comptes 2017 révèlent un résultat, hors régulation des stocks<sup>(1)</sup>, de **+16 007,83 €** (12% des produits), soit un total des produits de **133 113,09 €** contre un total des charges de **117 105,26 €**. La prise en compte de la dévalorisation de nos stocks en fin d'exercice, soit -15 971,95 €, alourdit les charges ainsi portées à **133 077,21 €**, pour un résultat comptable de **+35,88 €**. La présentation analytique de ces comptes est conçue selon trois chapitres : gestion de la SPF ; comptes du *BSPF* (bulletin trimestriel et suppléments en ligne) ; compte des éditions non périodiques ; compte des événements (Congrès préhistorique de France d'Amiens). Les frais de personnel, s'élevant à 36 291,16 €, sont intégralement imputés au chapitre du *BSPF*. La valorisation de la mise à disposition de notre secrétaire de rédaction par le CNRS est estimée à 38 000 €, ce qui porte nos charges à 171 077,21 € et nos produits à 171 113,09 €.

*Chapitre A* : gestion de la Société préhistorique française, avec des produits de **14 776,62 €**, dont 12 800 € de cotisations, et des charges de **17 410,80 €**, dont frais de fonctionnement et charges immobilières pour 7 613,92 €, frais du site web et optimisation informatique pour 3 446,76 €, expert pour 1 740 €, missions pour 1 220,56 €, dotation aux amortissements sur immobilisations pour 3 389,56 €, soit un déficit de **-2 634,18 €**.

*Chapitre B* : compte du *Bulletin* (bulletin trimestriel et suppléments en ligne : séances SPF), enregistrant un bénéfice de **+10 115,14 €**, pour un montant des produits de **102 261,73 €**, dont subventions d'un total de 31 500 € (30,8%), abonnements de 59 455 € et revenus éditoriaux de 6 688,43 €, et des charges de **92 146,59 €**, dont frais d'impression du bulletin trimestriel de 33 819,85 €, routage de 6 904,24 € et frais de personnel de 36 291,16 €.

*Chapitre C* : compte des publications non périodiques, enregistrant un bénéfice de **+8 526,87 €**, avec des produits de **16 074,74 €**, dont ventes pour 7 769,30 €, subventions reçues pour 2 500 € (15,5% des produits), reprise de fonds dédiés pour 4 526 €, et des charges de **7 547,87 €**, dont frais d'impression (pour un titre : Mémoire 63) de 7 669,85 €.

*Chapitre D* : compte du Congrès préhistorique de France d'Amiens. Pas d'opération cette année. Préparation des actes en cours.

### Comparaison avec les années antérieures

Après les trois années bénéficiaires 2013-2015, suivies, l'an dernier, d'un résultat légèrement déficitaire, soit -2 556,94 € (hors variation des stocks négative), nous

retrouvons en 2017 un résultat franchement positif (hors valorisation des stocks négative), soit 16 007,83 €, et +35,88 € avec lesdits stocks.

Le déficit de la gestion a été réduit et passe de -6 294,46 € en 2016 (avec la refonte du site web) à -2 634,18 €. Il reste toutefois au-dessus du montant de 2015 (-970,28 €). L'optimisation de la gestion informatique s'est poursuivie avec une dépense limitée (1 770 €). Un complément de recette sera apporté grâce à l'augmentation de 5 € de la cotisation annuelle en 2018, principale recette de ce chapitre.

Le compte du *BSPF* a permis de prendre en charge 100% des frais de personnel (contre 80% en 2016) tout en dégagant un bénéfice de 10 115,14 €. Ce bon résultat est dû, d'une part, à la minoration des charges : celle du coût d'impression, du fait de la réduction du tirage en relation avec l'instauration de l'abonnement numérique, et du cadrage contractuel du nombre de pages ; celle des frais de relecture des séances en ligne après l'effort de rattrapage nécessaire en 2016 (10 043 au lieu de 20 874 €). D'autre part, on note le maintien des recettes à 102 261 € contre 100 447 € et ce en dépit de la baisse habituelle des recettes associatives (abonnements + cotisations). En 2017, cette baisse n'a été que de -2 760 €, contre -4 800 en 2016 et -5 400 en 2015. Il faut souligner ici, et s'en réjouir, le bon résultat de l'abonnement numérique qui, bien que d'apport financier moindre (50 €), a tout de même permis de limiter sensiblement l'érosion, avec un apport de 2 705 €. Le maintien du bon niveau de subvention du ministère de la Culture et de la Communication (SDA), avec 12 500 € pour le bulletin trimestriel et 10 000 € pour les séances, l'augmentation de celle du Centre national du Livre passant de 5 000 € à 7 000 € et ensuite la dispense, enfin obtenue en tant qu'association, des taxes sur la redevance JSTOR se traduisant par un apport de +2 387 €, expliquent ce résultat. Ainsi se trouve illustrée ici, sous sa composante financière, la politique mise en œuvre par le conseil d'administration qui vise à diversifier les réponses à la baisse du nombre des adhérents : optimisation des dépenses, diversification de l'offre (dont l'abonnement numérique et le libre accès pour des publications en ligne) et enfin la recherche de nouvelles subventions. On ne manquera pas de souligner, dans ce bilan, l'excellente performance des mises en ligne des séances, avec cinq titres, concrétisant l'effort financier consenti pour les relectures de ces dernières années (20 874 € en 2016 et 10 043 € en 2017).

Avec 7 974 €, nos ventes de publications non périodiques atteignent le niveau le plus bas de ces dernières années. Ce résultat est évidemment dû, en plus de la baisse régulière des achats d'ouvrages déjà constatée, au ralentissement de notre activité éditoriale, avec un seul mémoire chacune de ces deux dernières années. Néanmoins, le résultat financier obtenu est plutôt bon puisque que nous avons bénéficié de soutiens importants, soit 7 026 €, et que les dépenses ont été limitées, les frais de relecture étant passés sur l'exercice précédent. Même avec un bénéfice de +8 526,87 € (hors frais de personnel contrairement à l'an dernier), il ne faut évidemment pas se

## GESTION DE LA SOCIÉTÉ PRÉHISTORIQUE FRANÇAISE

### Comptes de l'exercice 2017 (01/12/2016 au 30/11/2017)

Recettes	En euros	Dépenses	En euros
Cotisation France	12 800,00	Optimisation de la gestion	1 770,00
Cotisation étranger	1 600,00	Entretien et maintenance	376,35
Dons	186,00	Hébergement nom de domaine	57,46
Résultat financier	117,98	Maintenance du site web	1 520,16
Gains	72,64	Païement en ligne	99,14
		Fournitures de bureau	551,54
		Équipement informatique et logiciels	504,00
		Télécom + ADSL	395,48
		Location machine carte bancaire	136,80
		Expert-comptable honoraires	1 740,00
		Charges de copropriété	1 698,96
		Assurance	613,85
		Frais financiers	712,80
		Impôts, taxes et participation	639,00
		Missions et déplacements	1 220,56
		Organisation de réunions	–
		EDF GDF	1 016,34
		Eau	31,82
		Divers	936,98
		Dotation aux amortissements sur immobilisation	3 389,56
		Travaux de ravalement 2018	–
Total recettes 2017	14 776,62	Total dépenses 2017	17 410,80
		Résultat comptable (déficitaire)	–2 634,18
<b>TOTAL</b>	<b>14 776,62</b>	<b>TOTAL</b>	<b>14 776,62</b>

## COMPTES DES PUBLICATIONS

### Comptes de l'exercice 2017 (01/12/2016 au 30/11/2017)

*Bulletin trimestriel et suppléments Séances en ligne*

Recettes	En euros	Dépenses	En euros
Abonnement France	34 505,00	Impression (4 parutions du <i>Bulletin</i> )	33 819,85
Abonnement numérique France	2 290,00	Impression (séances)	432,02
Abonnement étranger	22 660,00	Frais de personnel SPF (secrétariat)	36 291,16
Abonnement numérique étranger	415,00	Routage	6 904,24
Ventes <i>Bulletin</i> France et étranger	563,50	Honoraires mise au point des manuscrits	10 043,00
Port	90,00	Frais d'expédition	1 231,34
Subvention SDA <i>Bulletin</i>	12 500,00	Divers	–
Publicité et encartage	150,00	Engagement à réaliser (éditions séances)	3 424,98
Redevance CFC	–		
Redevance JSTOR	6 688,43		
Subvention CNL	7 000,00		
Subvention INRAP	2 000,00		
Subvention SDA séances en ligne	10 000,00		
Reprise sur fonds dédiés	225,00		
Reprise sur fonds dédiés SDA séance n –1	3 174,80		
Total recettes 2017	102 261,73	Total dépenses 2017	92 146,59
		Résultat comptable (bénéficiaire)	10 115,14
<b>TOTAL</b>	<b>102 261,73</b>	<b>TOTAL</b>	<b>102 261,73</b>

## Éditions des non périodiques

Recettes	En euros	Dépenses	En euros
Ventes France et étranger	7 769,30	Impression (M63)	7 669,85
Port	1 094,10	Honoraires de mise au point de manuscrit	–
Subvention (M63 : Labex Archimede, Montpellier)	2 500,00	Frais postaux	– 121,98
Reprise sur fonds dédiés	4 526,00	Transport	–
Indemnités de La Poste	185,34		
Total recettes 2017	16 074,74	Total dépenses 2017	7 547,87
		Résultat comptable (bénéficiaire)	8 526,87
<b>TOTAL</b>	<b>16 074,74</b>	<b>TOTAL</b>	<b>16 074,74</b>

satisfaire d'un tel résultat (même pour un trésorier !). Il faut pourtant admettre ces fluctuations de l'activité éditoriale non périodique, liées à de multiples facteurs qui, entre autres, concernent les modalités et délais de mise au point des manuscrits en projet, avec le report, comme cette année, d'un manuscrit plutôt bien engagé l'an dernier. Afin de ne pas se trouver en difficulté financière, la SPF doit donc se dégager de ces recettes et être en mesure, avec son *Bulletin*, d'amortir, comme cette année pour la première fois, l'intégralité des frais de personnel. Il faut donc, au plan financier, considérer et admettre que les bénéfices du chapitre des non périodiques, qui ne sont plus ce qu'ils étaient il y a 5 ou 10 ans, sont avant tout destinés à soutenir de nouveaux projets et, accessoirement, compenser des déficits ponctuels, notamment ceux du chapitre de la gestion.

Dans l'effort collectif engagé, soulignons la qualité du travail de nos collaborateurs : Cécile Tardif, secrétaire-comptable de la SPF, qui assure, avec sérieux et courage, les différentes tâches dans la nouvelle voie tracée, partageant son temps de travail entre notre siège social à Paris XI<sup>e</sup> et le pôle éditorial de Nanterre ; Martin Sauvage, secrétaire de rédaction mis à disposition par le CNRS, qui, avec compétence, efficacité, créativité et précision, œuvre pour la qualité de nos publications et contribue par ses conseils à l'optimisation de nos actions éditoriales.

### Prévision 2018

Pour 2018, nos prévisions<sup>(2)</sup> s'équilibrent à **178 836,98 €** contre 133 113,09 € en 2017 (hors régulation des stocks et mise à disposition de personnel). Cette importante croissance correspond principalement à l'édition des actes du CPF d'Amiens pour un montant de 38 512 €, sous la forme de deux forts volumes de plus de 500 pages. On doit également noter la forte augmentation prévue au chapitre de gestion, soit + 9 661,20 € par rapport à 2017. Celle-ci comprend pour l'essentiel notre participation aux frais de ravalement de la façade arrière de l'immeuble du siège social, notre quote-part s'élevant à 7 450 € (non amortissables), et une provision de 3 000 € dédiée à l'optimisation de notre gestion informatique (dont formation et sécurisation des données). Le remplacement de la chaudière, soit environ 2 500 € (amortissables), conduit à élever à 4 000 € la part des amortissements. Un budget serré et équilibré a été

cependant établi, finançant toutes les actions envisagées sur l'année : on notera que le déficit de 11 022,00 € sur le chapitre de gestion est compensé par les nécessaires apports des autres chapitres bénéficiaires, 7 322 € pour le BSPF et 3 700 € pour les non périodiques.

Les frais de personnel SPF, soit **36 000 €** (19% de la dépense), sont, comme l'an dernier, entièrement imputés au chapitre du *Bulletin*. Est également mentionnée, hors bilan, la valorisation du personnel CNRS mis à disposition, soit **38 000 €**, ce qui porterait notre dépense totale à 216 836,98 € € pour réaliser le programme prévu. L'aide du CNRS représente donc 21% du budget initial de l'association de 178 836,98 € (ou 17,52% du budget incluant cette aide).

Le chapitre du *Bulletin* (et des suppléments) avec une recette de **101 574,98 €** contre 102 261,73 € en 2017 dégage un apport substantiel de 7 322 € contribuant à l'équilibre du chapitre de la gestion. La mise en ligne des séances va suivre un rythme régulier, bien soutenu par la subvention de la SDA couvrant les frais de relecture prévus (9 000 €), le maquettage étant assuré en interne par le secrétaire de rédaction du *Bulletin*.

Les éditions non périodiques avec une recette de **22 700 €** contre 16 074 € de recettes l'an dernier dégagent un apport de 3 700 € contribuant à l'équilibre de la gestion. Un nouveau mémoire (sur le site néolithique de Vignely, Seine-et-Marne) est en cours de préparation et son financement, avec 14 000 € de subventions prévues, est particulièrement favorable, ce qui laisse augurer d'un bon résultat financier, en dépit d'un volume de ventes général que l'on a encore estimé assez bas.

Les deux volumes du CPF, bien financés également, avec 38 512 €, devraient, eux aussi, stimuler les ventes dont les effets sont plutôt attendus sur l'exercice 2019.

Comme chaque année, il me reste à remercier chaleureusement nos fidèles adhérents qui constituent le socle, mais aussi la *force*, de notre association et les instances publiques qui, par leur écoute et leurs subventions assidues (34 000 € soit 25,5% des recettes en 2017), soutiennent notre activité éditoriale dont la renommée dépasse largement nos frontières : le ministère de la Culture et de la Communication (sous-direction de l'Archéologie) pour toutes nos publications, le Centre national du Livre pour le *Bulletin* (dont les séances), l'INRAP, les UMR et les collectivités territoriales pour les non-périodiques. Enfin,

## GESTION DE LA SOCIÉTÉ PRÉHISTORIQUE FRANÇAISE

### Prévision budgétaire de l'exercice 2018

Recettes	En euros	Dépenses	En euros
Cotisation France	14 000,00	Optimisation de la gestion	3 000,00
Cotisation étranger	1 800,00	Entretien et maintenance	400,00
Dons	150,00	Hébergement nom de domaine	60,00
Résultat financier	100,00	Maintenance du site web	1 530,00
Gains	–	Paiement en ligne	100,00
		Fournitures de bureau	700,00
		Équipement informatique et logiciels	510,00
		Télécom + ADSL	400,00
		Location machine carte bancaire	–
		Expert-comptable honoraires	1 800,00
		Charges de copropriété	1 600,00
		Assurance	640,00
		Frais financiers	900,00
		Impôts, taxes et participation	650,00
		Missions et déplacements	1 200,00
		Organisation de réunions	500,00
		EDF GDF	1 100,00
		Eau	32,00
		Divers	500,00
		Dotation aux amortissements sur immobilisation	4 000,00
		Travaux de ravalement 2018	7 450,00
Total recettes prévisionnelles 2018	16 050,00	Total dépenses prévisionnelles 2018	27 072,00
		Résultat comptable prévisionnel (déficitaire)	– 11 022,00
<b>TOTAL</b>	<b>16 050,00</b>	<b>TOTAL</b>	<b>16 050,00</b>

## COMPTES DES PUBLICATIONS

### Prévision budgétaire de l'exercice 2018

*Bulletin trimestriel et suppléments Séances en ligne*

Recettes	En euros	Dépenses	En euros
Abonnement France	35 000,00	Impression (4 parutions du <i>Bulletin</i> )	36 000,00
Abonnement numérique France	2 500,00	Impression (séances)	1 500,00
Abonnement étranger	23 000,00	Frais de personnel SPF (secrétariat)	38 000,00
Abonnement numérique étranger	600,00	Routage	8 252,98
Ventes <i>Bulletin</i> France et étranger	200,00	Honoraires mise au point des manuscrits	9 000,00
Port	100,00	Frais d'expédition	1 000,00
Subvention SDA <i>Bulletin</i>	12 500,00	Divers	500,00
Publicité et encartage	150,00	Engagement à réaliser (éditions séances)	–
Redevance CFC	400,00		
Redevance JSTOR	6 700,00		
Subvention CNL	7 000,00		
Subvention INRAP	–		
Subvention SDA séances en ligne	10 000,00		
Reprise sur fonds dédiés	2 000,00		
Reprise sur fonds dédiés SDA séance n – 1	1 424,98		
Total recettes prévisionnelles 2018	101 574,98	Total dépenses prévisionnelles 2018	94 252,98
		Résultat comptable prévisionnel (bénéficiaire)	7 322,00
<b>TOTAL</b>	<b>101 574,98</b>	<b>TOTAL</b>	<b>101 574,98</b>



*Éditions des non périodiques*

Recettes	En euros	Dépenses	En euros
Ventes France et étranger	7 700,00	Impression	14 000,00
Port	1 000,00	Honoraires de mise au point de manuscrit	4 000,00
Subventions	14 000,00	Frais postaux	500,00
Reprise sur fonds dédiés		Transport	500,00
Total recettes prévisionnelles 2018	22 700,00	Total dépenses prévisionnelles 2018	19 000,00
		Résultat comptable prévisionnel (bénéficiaire)	3 700,00
<b>TOTAL</b>	<b>22 700,00</b>	<b>TOTAL</b>	<b>22 700,00</b>

**MANIFESTATIONS EXCEPTIONNELLES****Prévision budgétaire de l'exercice 2018***Congrès préhistorique de France d'Amiens*

Recettes	En euros	Dépenses	En euros
Subventions attendues	19 000,00	Préparation des actes, mise au point du manuscrit	6 512,00
Reprise sur fonds dédiés	19 512,00	Impression et mise en page	32 000,00
Total recettes prévisionnelles 2018	38 512,00	Total dépenses prévisionnelles 2018	38 512,00
		Résultat comptable prévisionnel (équilibré)	-
<b>TOTAL</b>	<b>38 512,00</b>	<b>TOTAL</b>	<b>38 512,00</b>

**SYNTHÈSE DES COMPTES 2017****Synthèse des comptes de l'exercice 2017 (en euros)**

Recettes	En euros	Dépenses	En euros
Gestion	14 776,62	Gestion	17 410,80
Bulletin trimestriel et suppléments	102 261,73	Bulletin trimestriel et suppléments	92 146,59
Éditions des non périodiques	16 074,74	Éditions des non périodiques	7 547,87
Total recettes 2017	133 113,09	Total dépenses 2017	117 105,26
		Résultat comptable (bénéficiaire)	16 007,83
Mise à disposition gratuite de personnel =	38 000,00	Mise à disposition gratuite de personnel	38 000,00
Total recettes 2017 =	171 113,09	Total dépenses 2017	155 105,26
		Variation de stocks non-périodiques	14 621,85
		Variation de stocks BSPF	1 350,10
<b>Total recettes 2017</b>	<b>171 113,09</b>	<b>Total dépenses 2017 (avec stocks)</b>	<b>171 077,21</b>
		<b>Résultat comptable bénéficiaire après les variations de stocks</b>	<b>+ 35,88</b>

**Synthèse du budget prévisionnel de l'exercice 2018 (en euros)**

Recettes	En euros	Dépenses	En euros
Gestion	16 050,00	Gestion	27 072,00
Bulletin trimestriel et suppléments en ligne	101 574,98	Bulletin trimestriel et suppléments en ligne	94 552,98
Éditions des non périodiques	22 700,00	Éditions des non périodiques	19 000,00
Congrès d'Amiens	38 512,00	Congrès d'Amiens	38 512,00
Total recettes prévisionnelles 2018	178 836,98	Total dépenses prévisionnelles 2018	178 836,98
		Résultat comptable prévisionnel (équilibré)	-
Mise à disposition gratuite de personnel	38 000,00	Mise à disposition gratuite de personnel	38 000,00
Total recettes prévisionnelles 2018	216 836,98	Total dépenses prévisionnelles 2018	216 836,98

il faut rappeler l'aide décisive que nous apporte le CNRS depuis 2011, avec l'affectation d'un secrétaire de rédaction chargé du *Bulletin*, au sein du pôle éditorial de la MAE auquel nous sommes rattachés.

Le trésorier  
Daniel MORDANT

## NOTES

- (1) Pour les questions liées à la valorisation des stocks, nous renvoyons le lecteur à l'annexe publiée à la suite du bilan financier de 2016 dans le *BSPF* n° 2017-1 (p. 192-193).
- (2) Budget prévisionnel 2018. Afin de transcrire, de façon la plus claire possible, le principe selon lequel les bénéfices dégagés sur les chapitres du *Bulletin* et des éditions non périodiques serviront à compenser le déficit du chapitre de gestion, la présentation des tableaux correspondants, adoptée à l'assemblée générale, a été modifiée comme ci-dessus, en faisant simplement ressortir les résultats comparables, chapitre par chapitre.

## BILAN DU BULLETIN DE LA SOCIÉTÉ PRÉHISTORIQUE FRANÇAISE 2017

Le *Bulletin de la Société préhistorique française* totalise, en 2017, 804 pages (201 pages en moyenne par livraison), dont 580 pages d'articles, 81 pages d'actualités scientifiques et 42 pages de vie de la SPF.

### Première partie : les articles

En 2017, trente et une propositions d'articles ont été reçues (comme en 2015 et 2016). Les propositions d'articles se sont réparties de façon irrégulière, avec cinq ou six articles soumis pendant les trois premiers trimestres et quatorze au dernier trimestre. Un article a été refusé car hors ligne éditoriale, un autre par le comité de lecture après nouvelle soumission. Un article trop court doit faire l'objet d'une nouvelle soumission et un article a été renvoyé aux auteurs pour mises aux normes, en attente d'une nouvelle soumission. Un article trop long a fait l'objet d'une deuxième soumission, en cours d'évaluation. Parmi les articles soumis en 2017, douze ont été publiés dans l'année et trois sont prêts pour une publication en 2018, six autres articles ont été évalués par le comité de lecture, en attente des corrections demandées aux auteurs et huit sont en cours d'évaluation. On notera que quatre articles ont été soumis en anglais (l'un d'eux finalement publié en français à la demande du comité de lecture) dont un publié, et un article soumis en espagnol (en cours d'évaluation).

Le tableau de la figure 1 permet de voir l'évolution du travail de traitement des articles soumis par le comité de rédaction et le comité de lecture. Si le nombre de soumissions reste assez constant (de l'ordre d'une

trentaine par an), le nombre de refus par le comité de lecture (articles hors ligne éditoriale en général) ou d'abandon par les auteurs au vu des corrections demandées avait augmenté ces dernières années jusqu'en 2015 pour décroître ensuite.

En 2017, le délai de parution entre la réception d'un article et sa parution dans le *Bulletin* est de l'ordre de 9 mois (comme en 2015). Le délai de relecture proprement dit est compris entre 1 et 5 mois avec une moyenne de 2,5 mois ; le délai de fabrication (une fois les articles corrigés reçus) se situe entre 1 et 6,5 mois avec une moyenne autour de 4 mois (4,8 mois en 2015).

Le délai moyen d'évaluation des articles soumis est resté cette année en dessous des trois mois (il était de l'ordre de 6 mois en 2013) et il nous faut encore remercier ici les membres du comité de rédaction et du comité de lecture pour cet effort considérable. Les délais de parution, une fois l'article corrigé définitivement accepté, pourront difficilement être réduits encore (ils sont de l'ordre de 4-5 mois).

Cinq à six articles ont été publiés dans chacun des numéros du *Bulletin* 2017 (23 articles au total, 22 en 2016, voir la fig. 2). Le nombre de pages de la première partie du *Bulletin* est de l'ordre de 145 pages (entre 118 et 158 ; 153 pages en moyenne en 2016).

La longueur moyenne des articles est passée à 26 pages (28 en 2016 ; 33 en 2015) et a donc diminué légèrement par rapport à l'année précédente (voir les fig. 2 et 3). Le nombre de pages des articles est compris entre 17 et 39. Nous avons noté ces deux dernières années une tendance à l'augmentation de la taille des articles soumis les années précédentes et, par voie de conséquence, la baisse du nombre d'articles publiés par numéro et par année. Le comité de rédaction avait donc décidé l'année dernière de baisser la fourchette haute de la taille des articles dans les normes du *BSPF* (avec désormais un maximum de trente pages avec les illustrations) et de demander au comité de lecture d'être plus vigilant sur ce point. En 2016, ces mesures produisaient déjà leur effet, poursuivi en 2017, avec un nombre de pages par article en baisse et un article de plus en moyenne par numéro. La suppression en 2017 sur le *Bulletin* papier des actualités (calendrier des colloques, expositions et animations, rubriques « vient de paraître » et « vu sur le web »), qui sont mises en ligne au fil de l'eau sur le site web et intégrées à la *newsletter*, a permis de dégager une vingtaine de pages par numéro et donc de publier au moins un article de première partie de plus par trimestre. Le fait que le nombre de soumissions d'article au *BSPF* soit, lui, resté constant et de l'ordre d'une trentaine par an, a eu pour conséquence que nous fûmes confrontés en 2017 à une baisse importante du stock d'articles prêts à publier d'avance et dûmes travailler en flux tendu. Pour pallier ce problème, désormais récurrent, le comité de rédaction a décidé de revenir à plus de souplesse concernant la taille des articles et d'accepter des articles dépassant, dans une mesure raisonnable, les trente pages, illustrations comprises, tout en laissant

	2009	2010	2011	2012	2013	2014	2015	2016	2017
Soumissions d'articles	25	28	20	28	29	29	31	31	31
Articles refusés (et abandonnés, à partir de 2010)	2	7	4	5	6	9	11	7	2
Délai soumission-avis	n. d.	n. d.	n. d.	n. d.	6 mois	4 mois	3 mois	2,6 mois	2,4 mois
Délai soumission-parution	13,2 mois	16 mois	11 mois	13 mois	12 mois	10 mois	9 mois	10,5 mois	9 mois

Fig. 1 – Évolution du traitement des articles soumis.

	2009	2010	2011	2012	2013	2014	2015	2016	2017	Total	Moyenne
Pages utiles	780	818	804	818	808	804	832	872	804	7340	815,56
Nombre d'articles	31	30	31	27	26	26	18	22	23	234	26
Pages de première partie	580	594	588	594	508	524	600	615	615	5183	575,89
Pages par article	18	20	19	22	20	20	33	28	26,56		22,95
Auteurs par article	2,4	3	3	3,6	3	3	4,6	4	3,39		3,33
Pages de deuxième partie	200	224	200	180	190	184	168	186	123		183,89

Fig. 2 – Évolution du nombre de pages et d'articles publiés, du nombre d'auteurs par article.

la consigne inchangée dans les recommandations aux auteurs.

Trois tableaux permettent de percevoir l'évolution du nombre d'articles et de pages publiés dans le *Bulletin* en fonction de chacune des grandes périodes chronologiques entre 2009 et 2017 (fig. 4, 5 et 6). Le Paléolithique ancien et moyen n'est pas représenté en 2017 dans le *Bulletin*, les autres périodes sont assez équilibrées : entre quatre et six articles et entre 95 et 141 pages.

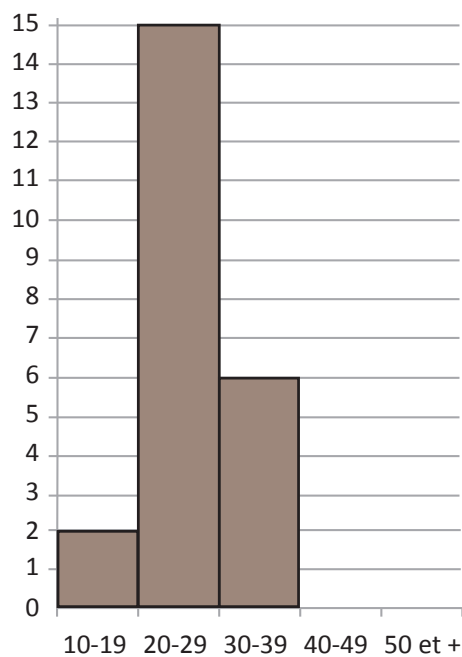


Fig. 3 – Nombre d'articles en fonction du total des pages par articles.

Six articles ont porté sur l'étranger (13% ; 15% en 2015 et 2016) : Espagne, Canada, Indonésie et un article portant partiellement sur la Belgique. En France, on note quelques disparités dans la représentation des

Bulletin 2017	n° 1	n° 2	n° 3	n° 4	Total
---------------	------	------	------	------	-------

Nombre articles					
Toutes périodes	2		1	0	3
Paléo. anc. et moyen			0	0	0
Paléo. sup.	0	4	1	1	6
Mésolithique	1	2	0	1	4
Néolithique	2	0	1	2	5
Âge du Bronze	0,5	0	3	0,5	4
Âge du Fer	0,5	0		0,5	1
Total articles	6	6	6	5	23

Nombre pages					
Toutes périodes	50	0	24	0	74
Paléo. anc. et moyen					0
Paléo. sup.		99	22	17	138
Mésolithique	17	56	0	22	95
Néolithique	61		28	52	141
Âge du Bronze	15		75	13,5	103,5
Âge du Fer	15			13,5	28,5
Total	158	155	149	118	580

Fig. 4 et 5 – Répartition des articles par *Bulletin* et période.

	2009	2010	2011	2012	2013	2014	2015	2016	2017
Paléolithique	36%	31%	33%	30%	19%	44%	44%	27,5%	23,79%
Mésolithique	9%	11%	0	6%	27%	4%	16%	8%	16,38%
Néolithique	34%	29%	49%	52%	42%	33%	22%	38%	24,31%
Chalcolithique-Bronze	12%	19%	15%	9%	8%	9%	8%	17,5%	17,84%
Âge du Fer	9%	2%	3%	3%	4%	3%	8%	7%	4,91%
Articles diachroniques	–	8%	–	–	–	5%	–		17,84

Fig. 6 – Les champs chronologiques de la revue (en % de pages utiles publiées depuis 2009).

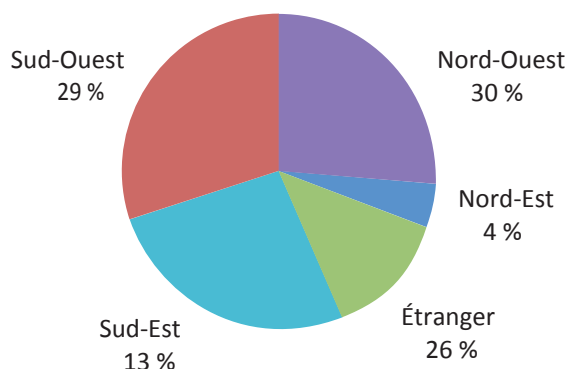


Fig. 7 – Nombre d'articles par zones géographiques.

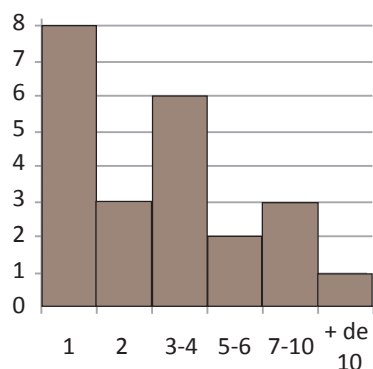


Fig. 8 – Nombre d'articles par nombre d'auteurs.

régions (fig. 7) : 4% des articles portent sur le Nord-Est de la France, 30% sur le Nord-Ouest et sur le Sud-Ouest et 13% sur le Sud-Est.

On dénombre 78 auteurs pour les vingt-deux articles publiés dans le *Bulletin* en 2017 (86 en 2016), soit une moyenne d'un peu plus de trois auteurs par article (4 en 2016; voir fig. 2). Les articles sont signés par un à douze auteurs (fig. 8). Huit articles ont été publiés par un seul auteur, trois par 2 auteurs, six par 3 à 4 auteurs, deux par 5 à 6 auteurs, 3 par 7 à dix auteurs et enfin un articles par plus de 10 auteurs.

Sur ces 78 auteurs, les rattachements institutionnels ont peu varié par rapport à 2016 (fig. 9) mais on notera tout de même une inversion des proportions entre les agents du CNRS (11,6% en 2016 pour 22% en 2017) et les collègues étrangers (28% en 2016 pour 11% en 2017). Il faut noter que la catégorie des « bénévoles et autres » est la plus floue, elle intègre en effet nombre de jeunes docteurs hors statut.

### Deuxième partie

La deuxième partie du bulletin représente environ cent pages pour 2017, soit un volume stable par rapport à 2016 et un peu plus réduit que ces douze dernières années.

La rubrique des actualités scientifiques – qui regroupe les découvertes récentes, les correspondances scientifiques et les résumés de thèse – a attiré cette année vingt contributions. Ce chiffre est stable avec 2016 et est en nette hausse par rapport aux données de ces vingt dernières années (moyenne de 14). Alors que cette hausse était assez

Institutions de rattachement	2009	2010	2011	2012	2013	2014	2015	2016	2017
CNRS	25,7%	17%	25%	10%	23,19%	30,43%	28%	11,62%	22,22%
INRAP	27%	25%	10-15%	19,6%	26,09%	8,70%	21%	9,3%	9,88%
Étudiants et post-docs	10%	8,5	10-15%	– de 5%	5,80%	4,35%	15%	16,27%	12,35%
Étrangers	–	17%	11%	19,6%	5,80%	23,19%	14%	27,9%	11,11%
Université	8,1%	– de 8%	– de 5%	– de 5%	5,80%	8,70%	8%	10,46%	9,88%
Bénévoles et autres	17%	8,5%	n. d.	18,6%	27,50%	24,64%	7%	3,48%	14,81%
Culture	5,5%	– de 8%	– de 5%	– de 5%	4,35%	8,70%	3,6%	6,97%	1,23%
Organismes privés	–	–	– de 5%	– de 5%	–	7,25%	1%	9,3%	9,88%
Collectivités territoriales	5,4%	– de 5%	10-15%	– de 5%	1,45%	4,35%	–	4,65%	8,64%

Fig. 9 – Institutions de rattachement des auteurs ayant publié dans le *Bulletin* entre 2009 et 2017.

équitablement répartie entre les découvertes récentes et les résumés de thèses en 2016, les contributions des jeunes docteurs ont été particulièrement nombreuses en 2017 (14 résumés de thèses contre 6 découvertes récentes). Il s'agit d'une excellente nouvelle puisque ces chiffres montrent que le *BSPF* reste un support très valorisé pour les jeunes préhistoriens français. Il serait néanmoins intéressant de proposer un peu plus d'actualités de terrain en 2018. Au delà de permettre la diffusion de résultats inédits dans un temps très court, cette rubrique peut aussi constituer une première publication avant la soumission d'un article plus dense dans la première partie du bulletin. La SPF invite d'ailleurs les auteurs des découvertes récentes de ces dernières années à se lancer dans cette démarche.

En ce qui concerne les thèmes abordés dans la seconde partie du *Bulletin*, le Paléolithique reste le mieux représenté avec six contributions. Il est cette année suivie par le Mésoolithique (4), puis le Néolithique (3). Les âges des Métaux sont moins présents avec respectivement deux et une contributions pour l'âge du Bronze et l'âge du Fer. À noter la soumission de plusieurs articles (notamment des résumés de thèses) traitant de la Préhistoire non-européenne ou abordant des problématiques diachroniques englobant toute la Préhistoire, voire au-delà.

Le délai de publication s'est encore raccourci cette année (environ 2,5 mois – soit deux fois moins long que 2016 qui était déjà une très bonne année). Cette baisse notable doit être mise en relation avec l'importante proportion de résumés de thèses. Ce délai de publication très court fait la force et l'intérêt des actualités scientifiques et devrait participer à inciter la communauté à mobiliser cet outil de diffusion de leurs travaux.

Les comptes rendus d'ouvrages et de colloques sont au nombre de quatorze. Il reste difficile de trouver de nouveaux

volontaires pour rédiger ce type de contribution. Sur certaines thématiques ou périodes, les contributeurs restent ainsi peu diversifiés. L'aide des membres du comité de rédaction a cette année été très précieuse et a permis de trouver des relecteurs pour des ouvrages aux thématiques très spécifiques. À noter aussi la publication de deux comptes rendus de colloques alors que ceux-ci étaient absents l'année dernière.

Martin SAUVAGE et Nicolas NAUDINOT

## SITE INTERNET

Le site internet de la Société préhistorique française a connu de nombreux changements depuis 2016. L'interface graphique du site a été modernisée et le site s'est enrichi de plusieurs dizaines d'ouvrages librement téléchargeables. Fin 2017, le conseil d'administration a décidé de mettre en ligne tous nos ouvrages de plus de trois ans, épuisés ou non. Ces ouvrages seront mis en ligne dans le courant du premier trimestre 2018. Nous remercions Franck Barbery, du pôle éditorial de la Maison de l'Archéologie et de l'Ethnologie (CNRS, USR 3225), pour son aide précieuse dans ce travail, en particulier pour la numérisation de nombreux ouvrages.

L'année 2017 a été marquée par une nouveauté majeure : la possibilité pour tous les abonnés de consulter le *Bulletin* en ligne dès sa parution. La formule qui propose un accès exclusivement numérique au *Bulletin* a, en 2017, été choisie par 113 personnes. Ces ressources s'ajoutent aux séances en ligne qui sont, rappelons-le, les actes de rencontres édités par la SPF sous la forme de volumes numériques, à diffusion libre et gratuite, conçus

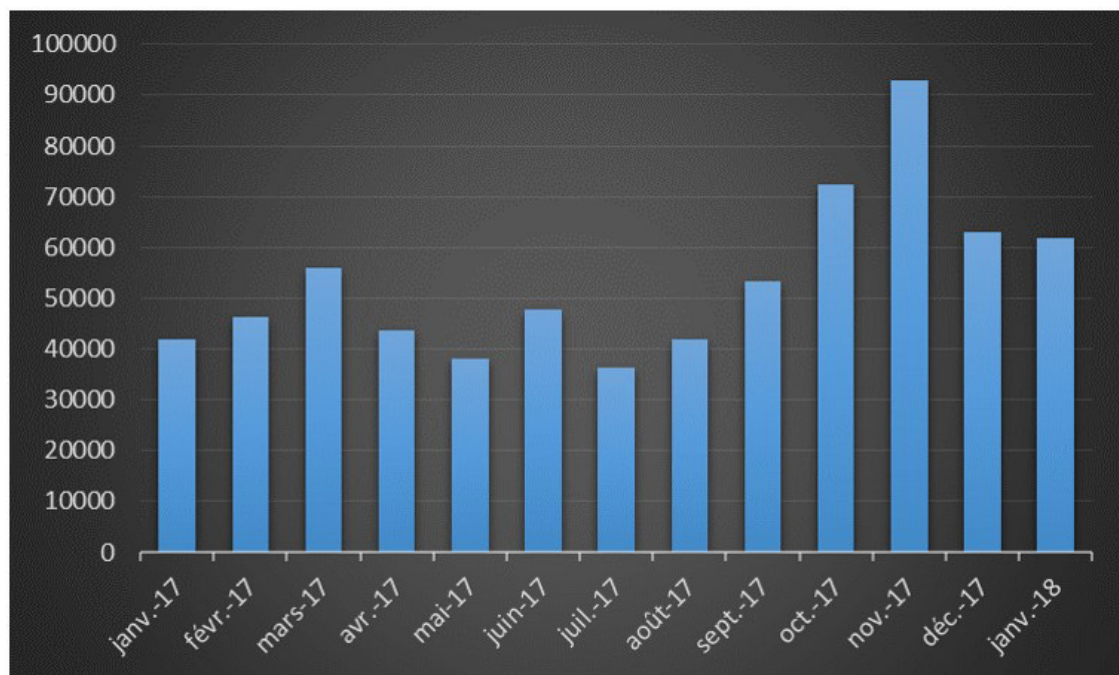


Fig. 10 – Évolution du nombre de visites du site [www.prehistoire.org](http://www.prehistoire.org) (janvier 2017-janvier 2018).

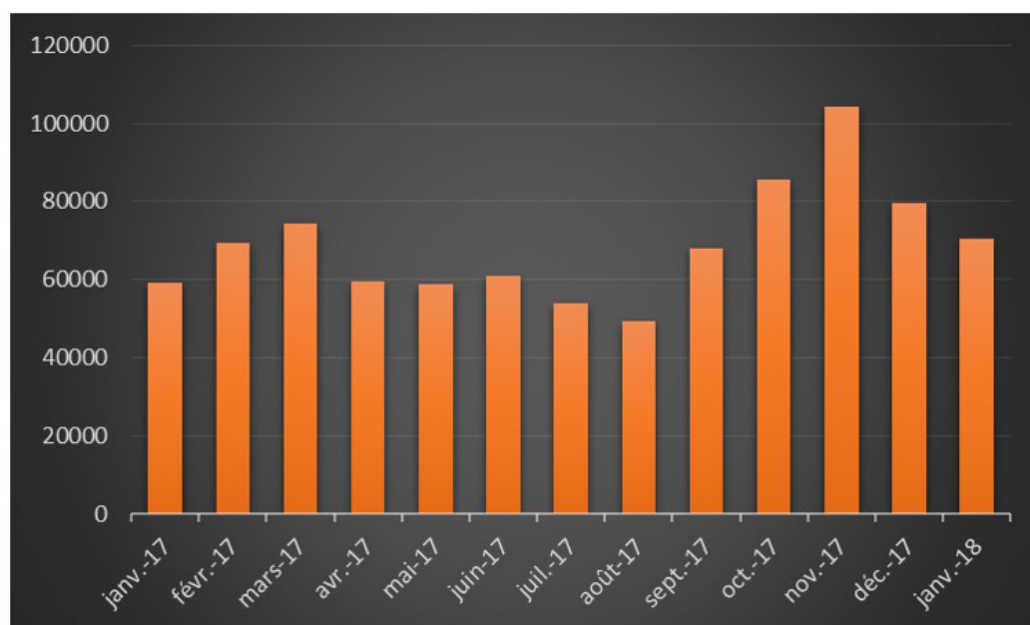


Fig. 11 – Évolution du nombre de pages vues sur [www.prehistoire.org](http://www.prehistoire.org) (janvier 2017-janvier 2018).

comme des suppléments du *BSPF* et dont les articles font l'objet de la même évaluation scientifique. Cinq ouvrages sont parus en 2017, grâce au professionnalisme de Martin Sauvage, de Franck Barbery et de plusieurs prestataires extérieurs (maquettistes, correcteurs), et à la participation de l'ensemble des organisateurs des séances. Ce sont donc au total plus de 1 000 pages de travaux récents en préhistoire qui ont été mis à la disposition des lecteurs, avec une part appréciable de contributions par des collègues étrangers et d'articles anglophones. Selon les statistiques de fréquentation du site, chacune de ces séances a fait l'objet de 1 000 à 1 500 consultations. Au rayon des nouveautés, des ressources qui étaient publiées dans la seconde partie du Bulletin sont désormais publiées en ligne. C'est le cas notamment des résumés d'ouvrages qui enrichissent régulièrement la page [http://www.prehistoire.org/515\\_p\\_49088/vient-de-paraitre.html](http://www.prehistoire.org/515_p_49088/vient-de-paraitre.html). Ces

informations s'ajoutent aux actualités (427 en 2017) qui permettent à une large communauté de préhistoriens d'informer<sup>(1)</sup> et de s'informer sur les colloques, les séminaires ou les offres d'emploi disponibles.

L'accroissement des ressources disponibles en ligne a conduit à une nette augmentation de la fréquentation du site internet. En 2017, ce sont **695 625 visites** (fig. 1) qui ont été recensées (2016 : 389 056; 2015 : 209 617; 2014 : 136 760). Au total, **893 557 pages** ont été consultées en 2017 (fig. 2).

#### NOTE

- (1) Communiquer vos informations à l'adresse : [newsletter@prehistoire.org](mailto:newsletter@prehistoire.org)

Ludovic MEVEL et Dominique COMMELIN

## NOUVEAUX MEMBRES

Marc COSSART  
6, allée des Acres  
76330 NOTRE DAME DE GRAVENCHON

Cédric SARRAZIN  
9, rue Marie Dorval  
35000 RENNES

Sébastien PLUTNIAK  
École française de Rome  
00186 ROME (ITALIE)